

# หลังคาชรามิก เอสซีจี รุ่น EXCELLA



ขั้นสุด...

แห่งความงามข้ามกาลเวลา



# หลังคาเซรามิค เอสซีจี รุ่น EXCELLA Classic Collection

สี Timber Brown

หลังคาที่มีรูปลอนร่วมสมัยมีระดับ สะท้อนความงดงาม  
ในทุกองศา เสริมภาพลักษณ์ให้บ้านคุณ โดดเด่น ทนุตรา และ  
ภูมิฐาน ส่องงามในทุกมุมมอง ด้วยคุณสมบัติของหลังคาเซรามิคแท้  
จึงให้สีสันทนไม่ซีดจาง แม้กาลเวลาจะผ่านไป



CLASSIC



สี Green Peridot



สี Red Garnet

ประกาย  
ความงาม  
...ข้ามกาลเวลา




สี Diamond Grey

\*ขนาดกระเบื้อง 33 x 42 ซม. / ระบาย 32 - 34 ซม.

Exclusive Collection

Inventive Collection



Blue Cordier บลูคอร์ดียร์ Red Garnet เรดการ์เนต Green Peridot กรีนเพอริดอต Crystal Blue คริสตัลบลู Diamond Grey ไดมอนด์เกรย์ Timber Brown ทิมเบอร์บราวน์ White Pearl ไวท์เพิร์ล Green Jadeite กรีนเจไดต์ Mable Corundum แมเบิลคอร์นูดัม Natural Earthstone เนเจอร์เอิร์ธสโตน Natural Beige เนเจอร์เบจ Ocean Blue โอเชียนบลู Red Sapphire เรดแซฟไฟร์ Camelian Brown คาเมลียนบราวน์ Yellow Sapphire เยลโลแซฟไฟร์





สี Navy Blue

Grace Collection

เหมาะสำหรับบ้านที่ต้องการความแตกต่าง หรรษา คลาสสิก อย่างมีสไตล์เฉพาะคุณ หลังคาเซรามิก เอสซีจี รุ่น Excella Grace กระเบื้องดีไซน์หรู รูปลอนแตกต่างอย่างมีเอกลักษณ์ โดดเด่นมีระดับ ไม่เหมือนใคร แต่ยังคงไว้ด้วยคุณสมบัติของเนื้อเซรามิกแท้ ที่ช่วยให้บ้านเปล่งประกายความสวยงามอย่างมีสไตล์ และคงสีสันทันไม่ซีดจาง ตลอดกาล

GRACE



สี Terracotta




สี Ionic

Burnish Collection



Sandy แซนด์  
Sunrise ซันไรส์  
Burgundy เบอร์กินดี้  
Navy Blue เนวี บลู  
Evergreen เอเวอร์ กรีน

Cypress Collection



Ionic ไอออนิก  
Antico แอนติคิโก  
Terracotta เทอราคอตตา  
Brownish บราวนิช



## Modern Collection

เหมาะสำหรับบ้านสไตล์ Modern ที่ต้องการความเรียบหรู  
 อย่างมีระดับ หลังคาเซรามิค เอสซีจี รุ่น Excella Modern เติม  
 ความล้ำค่าให้กับบ้าน สะท้อนความทันสมัยอย่างมีรสนิยม และ  
 ความสมบูรณ์แบบของบ้านต้องเกิดจากทุกรายละเอียดที่สวยงาม  
 กับคุณสมบัติของเซรามิค ที่มีความแข็งแรง ทนทาน โดดเด่น  
 ด้วยวัสดุที่แตกต่างให้ความสวยงามในทุกองศาของบ้าน แผงไป  
 ด้วยความทันสมัยกับสีสันทันสมัยที่สวยงาม แม้เวลาจะผ่านไป

สี Coco Brown



MODERN

สวยเรียบหรู...ข้ามกาลเวลา

สี Coco Brown



สี Silver Grey



### Impressive Collection



Coco Brown โคลด์ เบรวัน  
 Silver Grey ซิลเวอร์ เกรย์  
 Platinum แพลทินัม  
 Copper Brown คอปเปอร์ เบรวัน  
 Peach Brown พีช เบรวัน  
 Ivory Brown ไวเวอร์ เบรวัน  
 White Matt ไวท์ แมตต์

### Expressive Collection



Sky Blue สกาย บลู  
 Olive Green โอลีฟ กรีน  
 Maroon Red มารูน เรด





รุ่น Excella Classic สี Green Peridot



รุ่น Excella Modern สี Coco Brown



รุ่น Excella Grace สี Burgundy



## หลังคาเซรามิก เอสซีจี รุ่น EXCELLA

บริการธุรกิจตอบรับ

ใบอนุญาตเลขที่ ปน.(น.)/136 ปท.บางซื่อ  
ถ้าฝากส่งในประเทศไม่ต้องผูกตราไปรษณียากร



บริษัท เอสซีจี ซีเมนต์-ผลิตภัณฑ์ก่อสร้าง จำกัด  
เลขที่ 1 ถนนปูนซีเมนต์ไทย  
แขวงบางซื่อ เขตบางซื่อ กรุงเทพฯ 10800  
ส่วนสื่อสารการตลาด  
สำนักงานใหญ่ 2 ชั้น 9





## แบบตอบรับ หลังคาชรามิก เอสซีจี รุ่น Excella

หากท่านสนใจสินค้าหลังคาชรามิก เอสซีจี รุ่น Excella เพื่ออำนวยความสะดวกแก่ท่าน โปรดกรอกข้อมูลด้านล่างนี้ แล้วส่งกลับมายังบริษัทฯ

ชื่อ/สกุล..... เบอร์โทรศัพท์.....  
ที่อยู่.....

สถานที่ก่อสร้าง.....

ประเภทโครงการ / อาคารกำลังก่อสร้าง

บ้านเดี่ยว  โครงการจัดสรร  อื่นๆ โปรดระบุ.....

ขั้นตอนการดำเนินงาน

อยู่ระหว่างออกแบบ  อยู่ระหว่างการก่อสร้าง  ต้องการเปลี่ยนหลังคาใหม่

กระเบื้องหลังคา Excella รุ่นที่สนใจ

รุ่นคลาสสิก สี.....เพราะ.....

รุ่นเกรซ สี.....เพราะ.....

รุ่นโมเดิร์น สี.....เพราะ.....

ช่วงเวลาที่คุณคาดว่าจะใช้หลังคาชรามิก เอสซีจี รุ่น Excella เดือน..... พ.ศ..... พื้นที่หลังคาโดยประมาณ.....ตารางเมตร

สิ่งที่ท่านต้องการเพิ่มเติม

แคตตาล็อกสินค้า  ราคาสินค้า  ต้องการให้เจ้าหน้าที่ติดต่อกลับ  อื่นๆ โปรดระบุ.....



หลังคา...นอกจากจะปกป้องบ้านจากสภาพอากาศภายนอกแล้ว คุณภาพและความสวยงามเป็นองค์ประกอบหลักที่เจ้าของบ้านไม่ควรมองข้าม

เพื่อสร้างภาพลักษณ์และความภูมิใจให้กับเจ้าของบ้านเช่นคุณ หลังคาเซรามิค เอสซีจี รุ่น Excella หนึ่งในผลิตภัณฑ์คุณภาพเยี่ยมจาก SCG จึงเป็นทางเลือกที่ตอบโจทย์ และสร้างความสง่างามให้บ้านดูสวยงามเหมือนใหม่อยู่เสมอ

แม้ว่าวันเวลาจะผ่านไป ด้วยความงามของเนื้อเซรามิคแท้...วัตถุดิบธรรมชาติ ที่ผ่านกระบวนการเผาที่อุณหภูมิสูงถึง 1,100 องศาเซลเซียส ทำให้กระเบื้องหลังคาเซรามิคโดดเด่นด้วยคุณภาพ ผสมผสานความทรุทร่าสง่างาม บวกความแข็งแกร่งไว้เป็นหนึ่งเดียว ภายใต้ผิวอันเนียนเรียบเหนือใคร สีมันสดใส คงความงามเหมือนใหม่อยู่เสมอ...

## ด้วยรูปลอนที่โดดเด่น 3 สไตล์

**Excella Classic** เปล่งประกายความงามข้ามกาลเวลา กระเบื้องหลังคาเซรามิครูปลอนร่วมสมัย มีระดับ สะท้อนความทรุทร่าในทุกองศา เสริมภาพลักษณ์ให้บ้านคุณดูโดดเด่น และภูมิฐานสง่างามทุกมุมมอง

**Excella Grace** กระเบื้องหลังคาเซรามิคดีไซน์ทรุ ด้วยรูปลอนที่แตกต่างอย่างมีเอกลักษณ์ โดดเด่นมีระดับ ไม่เหมือนใคร เหมาะสำหรับบ้านที่ต้องการความแตกต่าง คลาสสิกอย่างมีสไตล์

**Excella Modern** สวย เรียบทรุ ข้ามกาลเวลา กระเบื้องหลังคาเซรามิคผิวสัมผัสเรียบเนียน ทรุทร่า ทันสมัยอย่างมีรสนิยม เดิมความล้ำค่าให้กับบ้านอย่างลงตัว

ความสมบูรณ์แบบของบ้านเกิดจากทุกองค์ประกอบที่สวยงาม หลังคาเซรามิค เอสซีจี รุ่น Excella... สีสวยไม่ซีดจาง คงความงามตราบนิรันดร์...เหมาะกับเจ้าของบ้านผู้มีระดับและมีรสนิยมเช่นคุณ

## อุปกรณ์ระบบแห้ง

ใช้ติดตั้งครอบสันโค้งแทนการใช้ปูนทราย ประกอบด้วย แผ่นปิดรอยต่อ 0.165 x 3 ม. (2 ม้วน/ชุด), เหล็กกล้าไนซ์, ขายึดเหล็กทรงใต้ครอบ และตะปูเกลียว สามารถป้องกันการรั่วซึมได้ 100 % และยังช่วยให้ทำงานง่ายขึ้น สะดวก รวดเร็ว และให้ผิวหลังคาที่ประณีตสวยงาม (1 ชุดติดตั้งได้ยาว 3 ม.)



## อุปกรณ์ยึดหลังคา

### • ขอยึดกระเบื้อง



ขอยึดกระเบื้องผลิตจากเหล็กชุบสังกะสีกันสนิม แข็งแรง ทนทาน ให้ความแน่นหนาในการยึดเกาะ เพิ่มความมั่นคงให้กับผืนหลังคา (250 ตัว/กล่อง)

### • ตะปูเกลียวยึดกระเบื้อง




ตะปูเกลียวยึดกระเบื้อง ผลิตจากเหล็กชุบสังกะสีกันสนิม ใช้สำหรับยึดกระเบื้องหลังคา เซรามิคให้ติดกับแป ด้วยสว่านไฟฟ้า โดยที่ไม่ต้องเจาะนำ มีให้เลือก 2 ขนาด - ขนาด 2.25 นิ้ว ใช้กับแป็กวาลไนซ์ หรือแปเหล็กกล่อง (250 ตัว/กล่อง) - ขนาด 4 นิ้ว ใช้แปเหล็กฉาก หนาไม่เกิน 3.2 มม. (250 ตัว/กล่อง)

## อุปกรณ์หลังคา

### • แผ่นปิดรอยต่อ

เป็นแผ่นยางคุณภาพสูง ใช้ปิดรอยต่อบนหลังคาโดยเฉพาะ สามารถตัดให้เป็นรูปลอน และยึดติดกับผิวของวัสดุต่าง ๆ ได้อย่างแน่นหนา ทนทานต่อสภาพดินฟ้าอากาศ มีอายุการใช้งานที่ยาวนาน และป้องกันการรั่วซึมได้ 100% มีให้เลือก 2 ขนาด 0.30 x 0.80 ม. และ 0.30 x 3 ม.



### • รางน้ำสแตนเลส


ทำจากสแตนเลส โดยผลิตสำเร็จรูปจากโรงงานมีขนาดมาตรฐาน สามารถรองรับ และระบายน้ำได้อย่างมั่นใจ

- ขนาดร่องรางน้ำกว้าง 12 ซม. - ขนาดปีกรางน้ำกว้างข้างละ 12.5 ซม.
- ขนาดร่องรางน้ำลึก 3 ซม. - ความยาวท่อนละ 2.4 ม.



### • แป

แปเหล็กกล้าไนซ์ ผ่านกรรมวิธีการชุบสังกะสีกันสนิม ติดตั้งง่ายด้วย ตะปูเกลียวยึดแปชุบสังกะสีกันสนิม แทนการเชื่อมต่อดูด้วยไฟฟ้า จึงง่ายในการติดตั้ง และแข็งแรงทนทาน (ความยาวท่อนละ 4 ม.)



### ! WARNING

- การทำงานบนหลังคาต้องใช้อุปกรณ์ป้องกันภัยส่วนบุคคลบนที่สูง และอุปกรณ์ถ่ายน้ำหนักที่ได้มาตรฐาน
- โปรดศึกษารายละเอียดในคู่มือการติดตั้งให้ละเอียดก่อนการติดตั้ง ปฏิบัติตามอย่างเคร่งครัดทุกครั้ง และใช้อุปกรณ์ที่ได้มาตรฐานจากบริษัทผู้ผลิตเท่านั้น
- ระดับแปต้องมีความตรง และมีระนาบเดียวกัน โดยระนาบหลังแป +/- สูง-ต่ำไม่เกิน 1.5 มม.

### ! CAUTION

- ระหว่างเดินตรวจงาน ควรระวังเศษกระเบื้องมีคม ซึ่งอาจทำให้เกิดการบาดเจ็บได้

### ! SUGGESTION

- ควรสวมหมวกป้องกันภัยทุกครั้งระหว่างเดินตรวจหน้างาน กระเบื้องอาจหล่นมาใส่และได้รับบาดเจ็บ
- ควรสวมหมวกป้องกันฝุ่นระหว่างอยู่หน้างาน เพราะฝุ่นละอองจากการตัดเศษกระเบื้องอาจเข้าตาทำให้ระคายเคืองได้

MHB-S-R11-C001-5903

\*สื่อผลิตภัณฑ์ในภาพอาจแตกต่างจากสื่อผลิตภัณฑ์จริง เนื่องจากระบบการพิมพ์ บริษัทฯ ขอสงวนสิทธิ์ในการเปลี่ยนแปลงข้อมูลโดยไม่ต้องแจ้งให้ทราบล่วงหน้า

All content, design, and layout are Copyright © 2015, SCG Cement-Building Materials All Rights Reserved. Reproduction in whole or part in any form or medium without specific written permission is prohibited.



หาซื้อได้ที่ SCG Authorized Dealer และร้านค้าวัสดุก่อสร้างชั้นนำ  
SCG Contact Center 02-586-2222  
Email : contact@scg.co.th, www.scgbuildingmaterials.com