



ตราช้าง

หลังคา ตราช้าง รุ่น

เคฟลอร

ลอนโค้งสวย...
สีเข้ม กันแดด ชาติใจ



หลังคา
โฟมบอร์ด
ปลอดภัย ไม่บ่ียหิน

หลังคา รางน้ำ ร่ม เค็ฟลอน

หลังคา รางน้ำ ร่ม เค็ฟลอน เป็นหลังคาไฟเบอร์ซีเมนต์ ที่มั่นใจได้ถึงความสะดวก สดใส โดดเด่น เหนือกว่าหลังคาลอนทั่วไป และยังไม่ผุกร่อน เพราะไม่มีใยหิน

คุณสมบัติเด่น

- ★ 1. **สีสดใส โดดเด่น แฉววาว**
 - นวัตกรรมเคลือบสี 2 ชั้น ด้วยระบบนำสี พร้อมประกายแวววาว ไม่ซีดลอก
- ★ 2. **แตกต่างและเหนือกว่า**
 - ด้วยรูปลอนโค้ง สวย สมบูรณ์แบบ สะท้อนความแตกต่างที่เหนือกว่า
- ★ 3. **แข็งแรง ทนทาน**
 - ด้วยคุณภาพระดับ “ตราช้าง” มาตรฐาน มอก. 1407-2540
 - เนื้อกระเบื้อง เหนียว ทนทาน และหนักถึง 5 มม.
- ★ 4. **อยู่สบาย ปลอดภัย ไม่มีใยหิน**
 - ไม่ร้อน เสียงไม่ดัง และลดความเสี่ยงต่อสุขภาพ ด้วยสูตรไม่มีใยหิน



โทร. 1407-2540



หลังคาสีแจ่ม
กันवाद บาดใจ



ทน



เทียบ



เย็น



ไม่มีใยหิน

ลอนโค้งสวย สดใส



บ้านไม้ชั้นสอง



บ้านไม้ชั้นสอง



ศรีนพคุณ



ศรีนพคุณ




ศรีนพคุณ

ข้อมูลทางเทคนิค

รายละเอียดกระเบื้อง	ขนาด	
ขนาด : กว้าง x ยาว (ซม.)	55 x 120	55 x 150
ความหนากระเบื้อง (มม.)	5	5
น้ำหนัก (กก./แผ่น)	7.2	9.0
จำนวนแผ่น/ตร.ม.	1.95	*แนะนำให้พียงกระเบื้องบริเวณเชิงชายเท่านั้น
ระยะใบ (ซม.)	100	-
ความชันหลังคา (องศา)	20 - 40 องศา	




สีแดงทอลแสง




สีเขียวทอลแสง



สีน้ำตาลทอลแสง



สีฟ้าทอลแสง



สีส้มทอลแสง

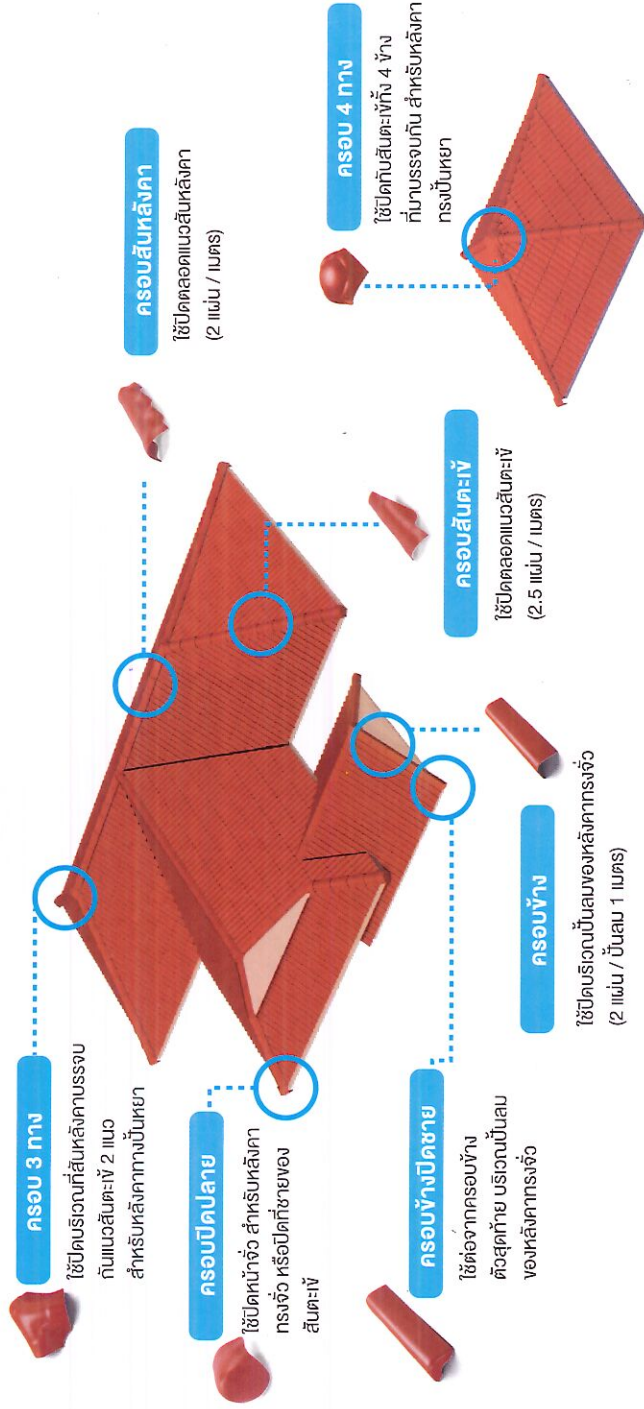


สีม่วงทอลแสง

หมายเหตุ :

สีของผลิตภัณฑ์ในภาพอาจแตกต่างกันเล็กน้อยจากสีของผลิตภัณฑ์จริงเนื่องจากกระบวนการพิมพ์ ขอแนะนำให้ท่านพิจารณาตัวอย่างสีจริงที่ร้านค้าวัสดุก่อสร้างประกอบด้วยสีก่อนเลือกซื้อ

ชุดครอบหลังคาไฟเบอร์ซีเมนต์ ทรายช่าง รุ่น เคฟลอน



อุปกรณ์หลังคา รางน้ำ

แป รางน้ำ

- **ปลอดภัยและแข็งแรง** เพราะออกแบบปิดยึดพิเศษ ให้ยึดติดกับคาน้ำรีดน้ำหลังคา รางน้ำ ได้แน่นหนา
- **ปลอดภัยไม่ลื่น** เพราะออกแบบปิดยึดพิเศษ ให้ยึดติดกับคาน้ำรีดน้ำหลังคา รางน้ำ ได้แน่นหนา
- **ปลอดภัยไม่ลื่น** เพราะออกแบบปิดยึดพิเศษ ให้ยึดติดกับคาน้ำรีดน้ำหลังคา รางน้ำ ได้แน่นหนา



คาน้ำรีดน้ำ รางน้ำ

- **หลังคาสวยไม่รั่ว** ไม่ต้องเจาะ-กรงะเบี่ยง เพียงเพียงควมคล้อยคลึงกับแป รางน้ำ ยึดหลังคาได้แน่นหนา
- **แข็งแรง ปลอดภัย จากแรงลม** โดยผ่านการทดสอบ Reverse Load Test
- **ปลอดภัยไม่ถลอก** เพราะผลิตจากเหล็กแผ่นเกรดเอ ชุบกันสนิม




การทดสอบ Reverse Load Test

เพราะผลิตจากเหล็กแผ่นเกรดเอ ชุบกันสนิม

จากโรงงาน ยาว 20 ซม.

ทอ ป.ปลา รางน้ำ

- ใช้ยึดติดกับแปเหล็กตัวซี
- ป้องกันสนิมได้ดียิ่ง
- ป้องกันการรั่วซึมอย่างสมบูรณ์แบบ เนื่องจากผนวกสังกะสีขนาดใหญ่ และแหวนยางอย่างดี ช่วยอุดรูรั่วกระเบื้องได้แบบสนิท



ขนาดยาว 5, 6, 7, 8, 9 และ 10 นิ้ว

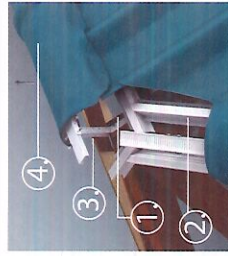
ขนาดบรรจุ 300 ชุด/กล่อง

ชุดติดตั้งครอบโถง รางน้ำ

- **ครอบยึดแน่นกับหลังคา และสวยงามได้ระดับ**
- **ปรับระดับครอบให้สูง-ต่ำ ได้ตามต้องการ**
- **ทนทาน ไม่เป็นสนิม หรือคราบน้ำปูนและเกาะขนาดบรรจุ :** 1 ชุด ใช้ติดตั้งครอบโถงหลังคา 1 หรือส้นตะโพก ได้ยาว 3 ม.

ประกอบด้วย

1. ฝาเหล็กตัวซี
2. เหล็กซี-ลายน้ ันครอบ
3. ตะปูเกลียวยึดขาเหล็ก / โครมเหล็ก (เบอร์ 10 ยาว 13 มม.)
4. ตะปูเกลียวยึดครอบหัวหกเหลี่ยม พร้อมแหวนยาง



แผ่นปิดรอยต่อ รางน้ำ

- **ติดตั้งแบบไม่หล่น** ทนความร้อนได้ถึง 100 องศาเซลเซียส ใช้ปิดได้ทุกรอยต่อบนพื้นหลังคา
- **แข็งแรง และช่วยต่อการรั่วซึมน้ำรูปลอนกระเบื้อง** เพราะเสริมแกนกลางด้วยตะแกรงอะลูมิเนียม
- **สวย ทน รอยต่อ** ด้วยการทากับด้วย สีน้ำอะคริลิก



กว้าง 35 ซม.

ยาว 50 ซม.

หนา 0.2 ซม.

รางน้ำตะโพก รางน้ำ

- **ตัดปัญหา น้ำล้นรางน้ำ** เพราะร่องน้ำลึก รับน้ำได้มาก และระบายน้ำได้เร็ว
- **ตัดปัญหาน้ำกระเซ็น** เพราะปีกทรงกว้าง ถัดน้ำได้บังใจ
- **ตัดปัญหา หลังคาถล่ม** เพราะทำจากเหล็กคุณภาพสูงเบอร์ 28 ชุดักล่าวาโซกันสนิม จึงไม่ผุกร่อน เป็นสนิม



ยาว 2 เมตร / ก่อ

ชุดแผ่นปิดเชิงชาย รางน้ำ ร่มปราสาท/เค็ฟล่อน

- **ทน หรือสีจาง** ไม่สามารถทำให้หลังคาได้ เพราะมีขนาดพอดีกับลอนกระเบื้อง
- **ทนทาน ไม่แตกหัก หรือบิดงอ** ผลิตจากพลาสติก พี.วี.ซี. คุณภาพสูง ทนความร้อนได้ดี



สีทากระเบื้องหลังคา รางน้ำ สำหรับ ร่มเค็ฟล่อน

- **ซ่อมแซมสีหลังคาได้ทันที** ผลิตสีเดียวกับ กระเบื้องหลังคา รางน้ำ ร่มเค็ฟล่อน
- **ทนทาน** เพราะเป็นสีน้ำพลาสติก อะคริลิกคุณภาพสูง



2 กก. / กระป๋อง



ฟ้าเหลือง



ฟ้าเข้ม

- ใช้ติดตั้งบนหลังคาบ้านพักอาศัย หรืออาคารที่มีความสูงของหลังคาจากพื้นดิน ไม่เกิน 23 ม. เท่านั้น โดยติดตั้งตามคู่มือการติดตั้ง และใช้ปูนกรกที่ได้มาตรฐานจากผู้ผลิตเท่านั้น ห้ามนำไปใช้เพื่อวัตถุประสงค์อื่น • การทำงานบนหลังคา ต้องใช้อุปกรณ์ป้องกันที่ส่วนบนของหลังคา และอุปกรณ์ป้องกันที่ใต้คาด้วย เช่น เชือกนิรภัย
- ห้ามเคลื่อนสารได้ ใต้ข้อกระเบื้อง เช่น สัดโปง ทสี เพราะอาจทำให้เกิดการแตกหักของกระเบื้องจากกาวยึดติดของกระเบื้องที่ไม่เท่ากัน
- ผลิตภัณฑ์สีทาหลังคาเป็นสารเคมีอันตราย และก่อมลพิษต่อสิ่งแวดล้อม การนำไปใช้งานนอกประเทศไทย ถือเป็นความรับผิดชอบของผู้ดูแล และผู้ติดตั้ง กรุณาศึกษาข้อมูลก่อนการใช้งาน หรือโทรสอบถามได้ที่ www.trachang.co.th
- สำคัญการใช้งานเป็นขั้นบันไดจากบนลงล่าง 500 ตร.ม. ควรปรึกษาช่างผู้เชี่ยวชาญที่ปรึกษาผลิตภัณฑ์ของบริษัท

พิมพ์ครั้งที่ 3 : ส.ค. 2557



ทำซื้อได้ที่



SCG HOME MART Authorized Dealer

SCG Contact Center : 0 2586 2222, Email: contact@scg.co.th, www.trachang.co.th

*ข้อมูลผลิตภัณฑ์ในภาพอาจแตกต่างจากผลิตภัณฑ์จริง เนื่องจากกระบวนการพิมพ์ บริษัทฯ ขอสงวนสิทธิ์ในการเปลี่ยนแปลงข้อมูลโดยไม่ต้องแจ้งให้ทราบล่วงหน้า