



# ไม้ฝา และไม้ระแนง เอสซีจี

## สีแดงทับทิม และสีก้าน้ำตาล

**สีสวย ทนทาน คุ้มค่า**

ด้วยเทคโนโลยี **COLOR LOC**



ไม้ฝา และ ไม้ระแนง เอสซีจี  
สีแดงทับทิม



ไม้ฝา เอสซีจี สีสีก้าน้ำตาล




- **สีสวย โดดเด่น** ด้วยเวดสีแดงทับทิมและสีก้าน้ำตาล พร้อมลายไม้สัก ให้สัมผัสดูธรรมชาติ
- **สีติดแน่น ทนนาน** ด้วยการเคลือบสี 3 ชั้นจากโรงงาน ภายใต้เทคโนโลยี **COLOR LOC**
- **แข็งแรง ทนทาน คุ้มค่า** ทนแดด ทนฝน ปลวกไม่กิน คุ้มค่าในระยะยาว






## ไม้ระแนง เอสซีจี สีแดงทับทิม

ขนาด (ซม.)	น้ำหนัก (กก./แผ่น)	จำนวนการใช้งาน (แผ่น/ตร.ม.)
7.5 x 300 x 0.8	2.7	4.44




## ไม้ฝา เอสซีจี สีแดงทับทิม

ขนาด (ซม.)	น้ำหนัก (กก./แผ่น)	จำนวนการใช้งาน (แผ่น/ตร.ม.)
15 x 300 x 0.8	5.4	2.7
15 x 400 x 0.8	7.2	2.0
20 x 300 x 0.8	7.2	1.9
20 x 400 x 0.8	9.7	1.5



## ไม้ฝา เอสซีจี สีกน้ำตาล

ขนาด (ซม.)	น้ำหนัก (กก./แผ่น)	จำนวนการใช้งาน (แผ่น/ตร.ม.)
15 x 300 x 0.8	5.4	2.7
15 x 400 x 0.8	7.2	2.0
20 x 300 x 0.8	7.2	1.9
20 x 400 x 0.8	9.7	1.5



- คำเตือน**
- ห้ามนำไปใช้เป็นโครงสร้างอาคารต่าง ๆ ส่วนรับน้ำหนักหรือนำไปใช้เพื่อวัตถุประสงค์อื่น และต้องติดตั้งตามคู่มือการติดตั้ง และใช้อุปกรณ์ที่ได้มาตรฐานจากบริษัทผู้ผลิตเท่านั้น • ห้ามรับประทาน หรือนำเข้าปาก และไม่ควรถอดแผ่นที่เกิดจากการขีด เจาะ เจาะ หรือขัดถูผลิตภัณฑ์ • ห้ามนำไปใช้งานในบริเวณพื้นที่เปียกและชุ่มน้ำตลอดเวลา • ห้ามนำมาใช้ทำพื้น ที่ติดตั้งสูงจากระดับพื้นมากกว่า 50 ซม. ขึ้นไป
- ข้อควรระวัง**
- ผลิตภัณฑ์ไม้สังเคราะห์ เอสซีจี ถูกออกแบบและกำหนดวิธีการใช้งานให้เหมาะสมกับสภาพการใช้งานในประเทศไทยเท่านั้น การนำไปใช้งานนอกประเทศไทยถือเป็นความรับผิดชอบโดยตรงของผู้ออกแบบ ผู้ควบคุมงานก่อสร้าง และผู้ติดตั้ง
  - ผลิตภัณฑ์ที่ย้อมไม่มีส่วนประกอบของสารเคมี ฟอร์มัลดีไฮด์ หรือสังกะสี • ขณะทำงานให้ใช้อุปกรณ์ป้องกันภัยส่วนบุคคลที่ได้มาตรฐาน หลังใช้งานปิดภาชนะให้สนิทและเก็บให้พ้นมือเด็ก • หากมีการคายเคืองเมื่อสัมผัสผิวหนัง ให้รีบล้างออกด้วยน้ำสะอาดหลาย ๆ ครั้งแล้วรีบพบแพทย์ • หากกลืนหรือกินเข้าไป ห้ามทำให้อาเจียน ให้ดื่มน้ำสะอาดมาก ๆ เพื่อเจือจางสารเคมีแล้วรีบพบแพทย์ • ข้อกำหนดในการติดตั้งต่าง ๆ เป็นเพียงข้อเสนอแนะเบื้องต้นสำหรับการใช้งานทั่วไปเท่านั้น การกำหนดวิธีการติดตั้งและโครงสร้างที่ใช้ให้พิจารณาตามมาตรฐานสำหรับอาคาร เติกรูปพรรณ ว.ส.ท. 1015-40 และข้อกำหนดการออกแบบตามกฎกระทรวงฉบับที่ 6 (พ.ศ. 2527) ออกตามความใน พ.ร.บ. ควบคุมอาคาร พ.ศ. 2522 • การนำผลิตภัณฑ์ไปใช้งานนอกเหนือจากที่ระบุในเอกสารนี้ถือเป็นความรับผิดชอบโดยตรงของผู้ออกแบบ และผู้ควบคุมงานก่อสร้าง • คู่มือการติดตั้งสินค้ามีการปรับปรุงอยู่เสมอ ผู้ควบคุมงานก่อสร้าง และผู้ติดตั้งต้องตรวจสอบว่าคู่มือการติดตั้งสินค้าที่ใช้เป็นฉบับล่าสุด หากไม่มั่นใจโปรดตรวจสอบได้ที่ [www.scgbuildingmaterials.com](http://www.scgbuildingmaterials.com)

MHB-S-C02-C004-6012 | • สีของผลิตภัณฑ์ในภาพใช้เพื่อการโฆษณา ซึ่งอาจแตกต่างจากสีจริงของผลิตภัณฑ์เนื่องจากกระบวนการพิมพ์ ต้องพิจารณาสีจริงของผลิตภัณฑ์ที่ร้านค้าก่อนการสั่งซื้อ  
 All Content, design and layout are Copyright © 2017, SCG Cement-Building Materials All Rights Reserved, Reproduction in whole or part in any form or medium without specific written permission is prohibited.



หาซื้อได้ที่ร้านค้าวัสดุก่อสร้างชั้นนำ  
 SCG Contact Center 02-586-2222  
 Email : [contact@scg.com](mailto:contact@scg.com), [www.scgbuildingmaterials.com](http://www.scgbuildingmaterials.com)